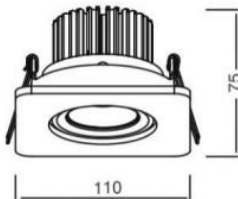




**Dimensiones (mm)**

**Largo: 110; Ancho: 110**  
**Alto: 75.**



**Código**

**KT6560-1**

**Descripción**

Luminaria tipo bala cuadrada, diseñada con módulo de LED. Empotrada al techo por medio de sujetadores ubicados en los laterales. Compuesta con un disipador en aluminio.



**Materiales y acabado**

Cuerpo en aluminio inyectado con acabado en pintura poliéster electrostática en polvo.

**Color**

Blanco.

**Características técnicas**

LED	 33°	 30,000h	IP 20	V 120-240	°C 0-55	Hz 50/60
-----	--	--	-------	-----------	---------	----------

**Fuente de luz**

Módulo de LED.

Potencia	CRI	K	Lm
6W	>80	3000	606

**Características de fuente de luz**

- Color temperatura disponible 3000K (cálido).