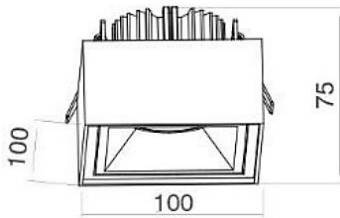




Dimensiones (mm)

Largo: 100; Ancho: 100
Altura: 75



Código

KT6578

Descripción

Luminaria tipo bala recesada, diseñada con módulo de LED. Semi empotrada al techo por medio de sujetadores ubicados en los laterales. Compuesta con un disipador en aluminio y un óptico especular facetado.



Materiales y acabado

Sujetadores y resortes en hierro con acabado galvanizado. Cuerpo y aro en aluminio inyectado, con acabado en pintura poliéster electrostática en polvo a prueba de radiación UV.

Color

Blanco.

Características técnicas

LED	 28°	 25,000h	IP 20
PF 0,53	°C 0-55	V 120-240	Hz 50/60

Fuente de luz

Bala con módulo de LED.

Potencia Nominal	CRI	K	Lm / W	Lm de Salida
6,2W	>80	3000	70	547

Características de fuente de luz

- Color temperatura disponible 3000K (cálido).
- Potencia de Salida: 7,8W.