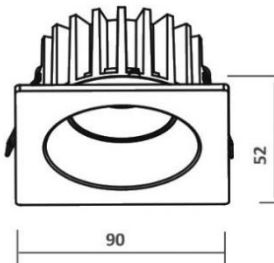


Luminaria para interior, zonas húmedas.



Dimensiones (mm)

Largo: 90; Ancho: 90
Alto: 52.



Código

KT6596-A

Descripción

Luminaria tipo bala, diseñada con módulo de LED. Empotrada al techo por medio de ganchos de fijación. Compuesta en la parte interna por una pantalla en aluminio especlar facetado y un difusor transparente.

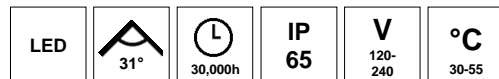
Materiales y acabado

Aro exterior y disipador en aluminio inyectado. Ganchos de fijación en aluminio. Todas las piezas con acabado en pintura poliéster electroestática en polvo.

Color

Blanco.

Características técnicas



Fuente de luz

Bala con módulo LED.

Potencia	CRI	K	Lm / W
6,2W	>80	3000	78

Características de fuente de luz


- Color temperatura disponible 3000K (cálido).

Instalación

Se debe tener en cuenta la alimentación de la luminaria, para ubicarla.

1. Realizar una perforación en el techo (drywall, madera), en donde desea ubicar la luminaria con un diámetro de 70 mm.

2. Sujetar los ganchos de fijación, ubicados en los laterales de la luminaria. Para insertar está en la perforación previamente realizada.



3. Soltar con precaución los ganchos una vez que la luminaria vaya entrando en la perforación realizada en el techo. Asegurarse que la luminaria quede correctamente ajustada.

Mantenimiento de las luminarias

Es esencial llevar a cabo periódicamente inspecciones y mantenimiento a las luminarias instaladas, ya que estas reciben influencia de las condiciones de operación y del medio donde se ubican.

1. Mantenimiento correctivo

El mantenimiento correctivo de las luminarias consiste en localizar, reparar y adecuar las instalaciones para que funcionen el máximo número de horas posible, con el desempeño para el que fueron diseñadas.

Las actividades que componen el mantenimiento correctivo son:

- Localización y reparación de averías
- Adecuación de instalaciones

Para la ejecución del mantenimiento correctivo es importante tener en cuenta los siguientes aspectos:

- Si se genera algún inconveniente en el COB de LED por favor comunicarse con la empresa.
- Revisar el encendido, apagado y el correcto funcionamiento de la luminaria.
- Limpiar el conjunto óptico de las luminarias con aire comprimido. Para manipular la luminaria se recomienda utilizar guantes quirúrgicos.

2. Mantenimiento preventivo

Dentro de las técnicas de diagnóstico se deben considerar las mediciones eléctricas en diferentes puntos de la red, así como la medición de parámetros eléctricos de operación de las luminarias y sus componentes.

3. Mantenimiento de las instalaciones eléctricas de las luminarias

La persona encargada de la operación y el mantenimiento de las instalaciones eléctricas de las luminarias será responsable de mantenerlas en condiciones seguras, por lo tanto deben garantizar que se cumplan las disposiciones del reglamento que establece los requisitos que deben cumplir los sistemas de alumbrado y verificar que estas conexiones no presenten ningún riesgo para la salud o la vida de las personas, animales o el medio ambiente.