

Código

KT7125

Descripción

Luminaria tipo panel, diseñada para módulo de LED. Empotrada al techo por medio de ganchos de fijación.

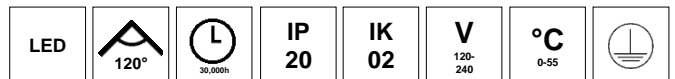
Materiales y acabado

Aro en aluminio inyectado con acabado en pintura poliéster electrostática en polvo. Ganchos de fijación en hierro galvanizado.

Color

Blanco.

Características técnicas



Fuente de luz

Bala con módulo LED.

Potencia	CRI	K	Lm
22W	>80	4000	1540

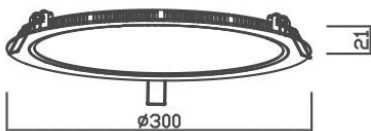
Características de fuente de luz

- Tipo de color temperatura 4000K (neutro).

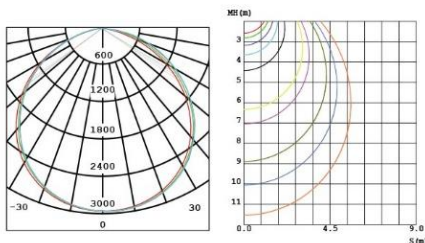


Dimensiones (mm)

Diámetro: Ø300
Alto: 21.



Reporte Fotométrico



Nota: Debido a continua investigación, nos reservamos el derecho de cambiar especificaciones sin previa notificación.

