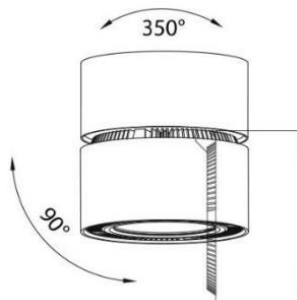




**Dimensiones (mm)**

**Ancho:** 100;  
**Alto:** 100.



**Código**

**XD2022-A**

**Descripción**

Luminaria tipo aplique, diseñada con COB de LED integrado. Compuesta por un óptico especular y un disipador en aluminio. Apertura en eje Y de 90° y en eje X de 350°.



**Materiales y acabado**

Cuerpo en aluminio inyectado con acabado en pintura poliéster electrostática en polvo.

**Color**

Blanco.

**Características técnicas**

LED	 22°	 30,000h	IP 20	V 120-240	°C 0-55	Hz 50/60
-----	--	--	-------	-----------	---------	----------

**Fuente de luz**

COB de LED.

Potencia	CRI	K	Lm
13,6W	>80	3000	1126

**Características de fuente de luz**

- Color temperatura disponible 3000K (cálido).